

Lüftungsequipment
430 S/S Wall Hood+Filters
4000X1100mm

Technisches Datenblatt

ARTIKEL # _____

MODELL # _____

NAME # _____

SIS # _____

AIA # _____



642088 (MP1140BT)

Wandhaube aus Chromstahl
1.4016 mit Filtern

Kurzbeschreibung

Artikel Nr. _____

Aus Chromstahl 1.4016. Mit Labyrinthfiltern aus Chromstahl 1.4016, Blindblenden aus Chromnickelstahl 1.4301 und Kondensatauffangschale.

Hauptmerkmale

- Außenblenden mit aufgekanteten Ecken zum Vermeiden von Verletzungen.
- Mit Vorinstallation für Beleuchtung.
- Isolierte Ausführung, geräuscharm mit < 70 db(A)

Konstruktion

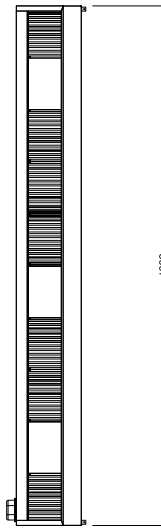
- Augenbolzen und Schraubenanker für Deckeninstallation.
- Labyrinthfilter aus Chromnickelstahl 1.4301, leicht zum Reinigen herausnehmbar.
- Abflussrohr zum Fettablauf in einen Behälter aus Chromnickelstahl 1.4301.
- Kondensat-Auffangschale aus Chromnickelstahl 1.4301.
- Labyrinthfilter garantieren konstantes Filtern zum Vermeiden von Verstopfung und als Brandschutz.
- Blindblenden aus Chromnickelstahl 1.4301 für korrekten Abzug.
- Auslassöffnungen sind so bemessen, dass der Druckabfall minimiert wird.
- Fertigung komplett aus Edelstahl

Optionales Zubehör

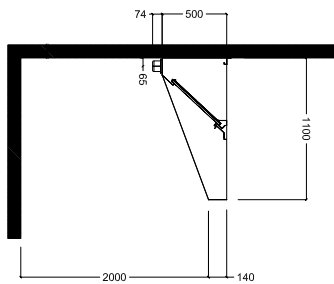
- Ablauf für Dunstabzugshauben, 1/2" mm Durchmesser, mit Stopfen PNC 640409
- Geschwindigkeitsregler für Motoren bis max. 1,70 kW mit Beleuchtungsschalter PNC 640686

Genehmigung: _____

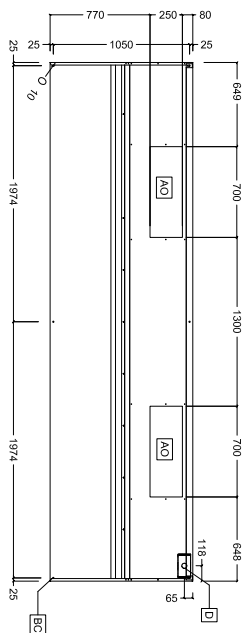
Front



Seite



oben



Schlüsselinformation

Außenabmessungen, Länge:	
642088 (MP1140BT)	4000 mm
Außenabmessungen, Tiefe:	1100 mm
Außenabmessungen, Höhe:	500 mm
Nettogewicht:	73 kg

Abzugsbedingungen:

Luftleistung:	4900 mc/h
----------------------	-----------